


WMMK • PO



vragenlijst leerlingen 2016

Uitslagen Vragenlijst



**Salto Basisschool Louis Buelens**

## Inhoudsopgave

Inhoudsopgave .....	1
Inleiding .....	2
De vragenlijst .....	3
Gegevens .....	3
Schoolgegevens .....	4
Periode van afname .....	4
Aantal respondenten .....	4
Waardering van het responspercentage .....	4
Waardering van de scores .....	4
Schoolklimaat (sfeer, omgang en veiligheid) .....	6
Bespreekpunten .....	6
Onderwijsleerproces .....	6
Sterke punten .....	7
Bespreekpunten .....	7
Rapportcijfer .....	7
Uitslagen m.b.t. de verschillende beleidsterreinen .....	9
Bespreekpunten .....	9
Slotconclusies .....	9
Waardering van de vragen .....	10
Hoogste en laagste scores .....	10

## Inleiding

In dit rapport worden de resultaten beschreven van de vragenlijst leerlingen 2016 van Salto Basisschool Louis Buelens. De gebruikte vragenlijst is afkomstig van het kwaliteitszorgsysteem WMK (Werken Met Kwaliteit), een coproductie van:

- Bos Onderwijs Consultancy te Ede (Cees Bos, auteur)
- Koninklijke Van Gorcum te Assen (uitgever)
- Kwest Online te Zuidwolde (automatiseerder)

## De vragenlijst

Kwaliteitszorg is: zorgen voor kwaliteit. Scholen die dat systematisch doen, stellen zichzelf permanent de volgende vragen:

1. Wat beloven wij? Welke kwaliteit kunnen alle betrokkenen verwachten?
2. Doen we wat we beloven? En hoe meten we dat?
3. Welke kwaliteit moeten we vasthouden (borgen)?
4. Welke aspecten willen we verbeteren? En: Hoe pakken we dat aan?

Als een school haar kwaliteit heeft vastgesteld (fase 1), is het zaak te meten wat anderen vinden van de kwaliteit van de school (fase 2). Wie voortdurend alleen maar zelf (directie en leraren) de kwaliteit van de school beoordeelt, krijgt geen objectief beeld. Daarom is het van belang om (ook) anderen naar de kwaliteit van de school te laten kijken. Te denken valt aan een beoordeling door de inspectie, een externe instantie, een visitatiecommissie, een maatjesschool, ouders en/of leerlingen. Een school die de beoordeling van haar kwaliteit baseert op meerdere bronnen, beschikt over een wat genuanceerder (objectiever) beeld van de werkelijkheid. Het bevragen van ouders/verzorgers, leerlingen of leraren (in hun rol van werknemer) kan dus gepositioneerd worden in de tweede fase van kwaliteitszorg: vinden zij, dat de school waarmaakt wat ze belooft? Dit kan gemeten worden met behulp van een ouder-, leerlingen- of lerarenvragenlijst.

De gehanteerde vragenlijst (WMK) is volledig afgestemd op het toezichtkader van de Inspectie van het Onderwijs.

Schoolklimaat (sfeer, omgang en veiligheid)	5 vragen
Onderwijsleerproces	4 vragen
Rapportcijfer	1 vragen

De Vragenlijst bestaat in totaal uit 10 vragen.

## Gegevens

### Schoolgegevens

School	Salto Basisschool Louis Buelens
Adres	Mirabelweg 96
Postcode + Plaats	5632PD Eindhoven

### Periode van afname

Deze Vragenlijst is afgenomen in de periode van 4 juli 2016 tot 12 juli 2016.

### Aantal respondenten

Totaal aantal respondenten	84
Aantal afgerond	54
Responspercentage	64%

### Waardering van het responspercentage

Een respons tot 16%	Erg laag
Een respons tussen 16% en 34%	Laag
Een respons tussen 34% en 50%	Voldoende
Een respons tussen 50% en 70%	Goed
Een respons boven 70%	Uitstekend

### Waardering van de scores

Een score tot 2,50	Onvoldoende
Een score tussen 2,50 en 3,00	Zwak (matig)
Een score tussen 3,00 en 3,25	Voldoende
Een score tussen 3,25 en 3,50	Ruim voldoende

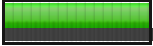
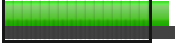




Een score tussen 3,50 en 3,75	Goed
Een score tussen 3,75 en 4,00	Uitstekend

De norm is door de school ingesteld op 3,00. We gaan ervan uit, dat een verschil van meer dan 0,50 op de benchmark een significant verschil is. Een sterk punt is een punt dat boven de 3,50 scoort. Een mogelijk verbeterpunt is een punt dat beneden de 3,00 scoort.

In de hierna volgende hoofdstukken worden steeds de uitslagen per indicator of beleidsterrein beschreven. Ieder hoofdstuk bestaat uit:

1. De uitslagen van een beleidsterrein of indicator
  - De vraag (stelling)
  - De gemiddelde score van eigen school (GSES)
  - De gemiddelde score van andere scholen (GSOS)
  - Het verschil tussen GSES en GSOS
  - De standaardafwijking
2. De sterke punten (indien van toepassing)
3. De mogelijke verbeterpunten (indien van toepassing)
4. De punten waarover men het eens is (indien van toepassing)
5. Bespreekpunten (indien van toepassing)

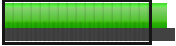



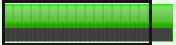
## Schoolklimaat (sfeer, omgang en veiligheid)

	GSES	GSOS	+/-	DEV	
1. Hoe graag ga je naar school?	3,02	3,06	-0,04	0,77	
2. Hoe veilig voel je je op school?	3,34	3,48	-0,14	0,70	
3. Hoe duidelijk vind je de regels op school?	3,26	3,33	-0,07	0,80	
4. Heb je het naar je zin in de groep?	3,50	3,42	+0,08	0,72	
5. Hoe tevreden ben je over de omgang met je medeleerlingen?	3,06	3,28	-0,22	0,68	
	<b>3,24</b>	<b>3,31</b>	<b>-0,08</b>	<b>0,76</b>	

### Bespreekpunten

- 3. Hoe duidelijk vind je de regels op school?
- 1. Hoe graag ga je naar school?
- 4. Heb je het naar je zin in de groep?

## Onderwijsleerproces

	GSES	GSOS	+/-	DEV	
6. Hoe tevreden ben je over wat je leert op deze school?	3,33	3,46	-0,13	0,64	
7. Hoe tevreden ben je over de uitleg van je juf of meester?	3,53	3,45	+0,08	0,60	
8. Hoe duidelijk vertelt je juf of meester wat je goed of fout doet?	3,42	3,35	+0,06	0,71	
9. Hoe goed helpt je juf of meester je als dat nodig is?	3,55	3,45	+0,10	0,66	
	<b>3,46</b>	<b>3,43</b>	<b>+0,03</b>	<b>0,66</b>	

### Sterke punten







- 9. Hoe goed helpt je juf of meester je als dat nodig is?
- 7. Hoe tevreden ben je over de uitleg van je juf of meester?

### Bespreekpunten

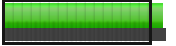

- 8. Hoe duidelijk vertelt je juf of meester wat je goed of fout doet?
- 9. Hoe goed helpt je juf of meester je als dat nodig is?
- 6. Hoe tevreden ben je over wat je leert op deze school?



## Rapportcijfer

10. Welk rapportcijfer geef je de school?		
1	0	
2	0	
3	0	
4	0	
5	2	
6	5	
7	9	
8	19	
9	13	
10	5	

## Uitslagen m.b.t. de verschillende beleidsterreinen

Beleidsterrein	GSES	GSOS	+/-	DEV	
Schoolklimaat (sfeer, omgang en veiligheid)	3,24	3,31	-0,08	0,76	
Onderwijsleerproces	3,46	3,43	+0,03	0,66	

## Bespreekpunten

- Schoolklimaat (sfeer, omgang en veiligheid)
- Onderwijsleerproces

## Slotconclusies

Salto Basisschool Louis Buelens scoort als school een 3,34. Daarmee scoort de school ruim voldoende.

De respons op de Vragenlijst was 64%: 54 van de 84 respondenten heeft de Vragenlijst ingevuld. Het responspercentage is goed; de Vragenlijst werd door veel respondenten ingevuld. Daardoor krijgt de school een heel goed beeld van haar kwaliteit.

### Waardering van de vragen

Onvoldoende (score tot 2,50)	0	0,0%
Zwak (matig) (score tussen 2,50 en 3,00)	0	0,0%
Voldoende (score tussen 3,00 en 3,25)	2	20,0%
Ruim voldoende (score tussen 3,25 en 3,50)	4	40,0%
Goed (score tussen 3,50 en 3,75)	3	30,0%
Uitstekend (score tussen 3,75 en 4,00)	0	0,0%

### Hoogste en laagste scores

Beleidsterrein	GSES	
Schoolklimaat (sfeer, omgang en veiligheid)		
4. Heb je het naar je zin in de groep?	3,50	
1. Hoe graag ga je naar school?	3,02	
Onderwijsleerproces		
9. Hoe goed helpt je juf of meester je als dat nodig is?	3,55	
6. Hoe tevreden ben je over wat je leert op deze school?	3,33	